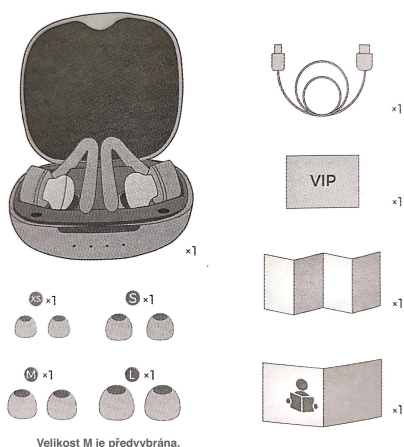
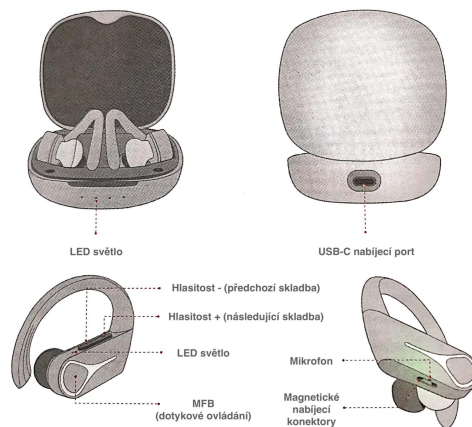


Manuál MPOW Flame Solo

Obsah balení:

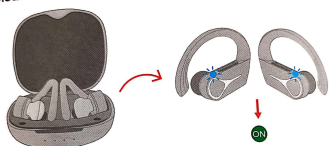


Funkce

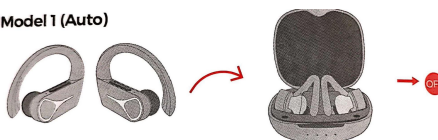


Zapnutí/vypnutí

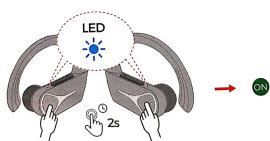
Model 1 (Auto)



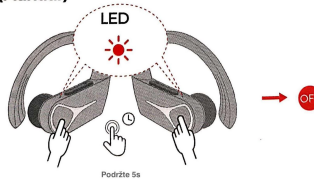
Model 1 (Auto)



Model 2 (Manual)



Model 2 (Manual)



Zapnutí

Model 1: Sluchátka se automaticky zapínají (bliká modré světlo) a párování začne při vyjmutí sluchátek z dobíjecího pouzdra.

Model 2: Pokud jsou sluchátka vypnutá a nejsou v dobíjecím pouzdru, současně stiskněte a podržte MFB dotykové ovládání na obou sluchátkách na 2s pro zapnutí (bliká modré světlo).

Vypnutí

Model 1: Vložte sluchátka do dobíjecího pouzdra pro vypnutí.

Model 2: Pokud sluchátka nejsou v dobíjecím pouzdru, stlačte a držte MFB dotykové ovládání na obou sluchátkách na 5s pro vypnutí.

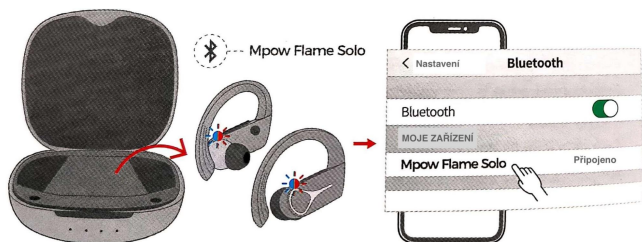
Párování

Model 1: Automatické párování probíhá při rychlém blikání červenomodrého světla na obou sluchátkách, pokud jsou vyjmuty z dobíjecího pouzdra. V nastavení Bluetooth na Vašem zařízení zvolte "MPOW Flame Solo" a připojte se.

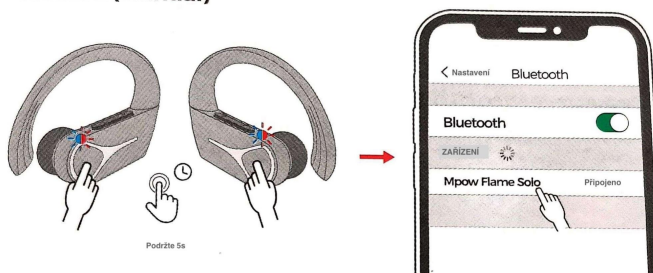
Model 2: Pokud sluchátka nejsou v dobíjecím pouzdru a jsou vypnutá (podržte obě dotykové tlačítka MFB na 5s pro vypnutí).

Pokračujte v držení MFB dotykového tlačítka na 5s pro opětovný vstup do módu párování, kdy bliká modré nebo červené světlo. Zvolte "MPOW Flame Solo" a připojte se.

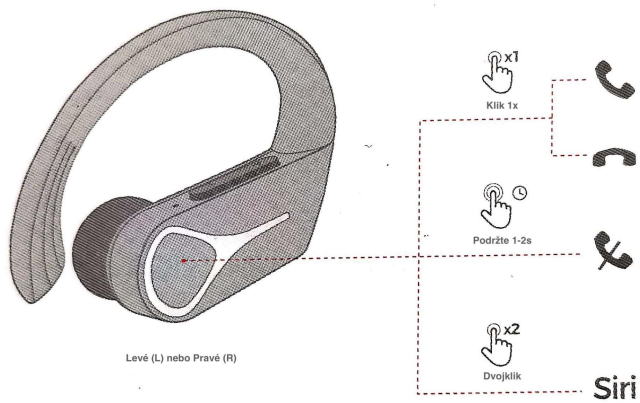
Model 1 (Auto)



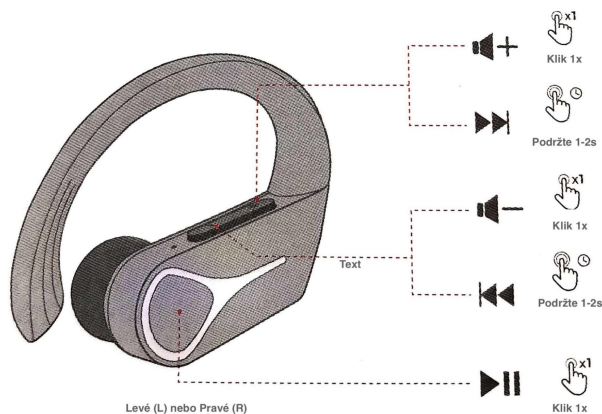
Model 2 (Manual)



Ovládání hovorů




Ovládání hlasitosti a hudby

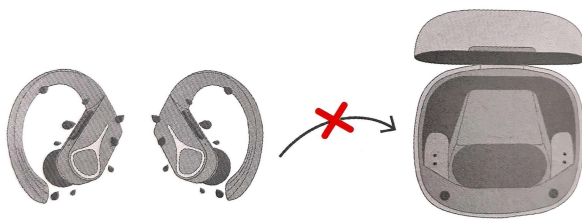
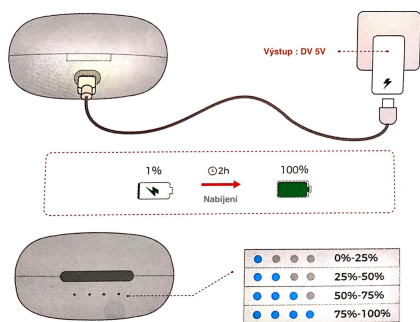


Ztlumení

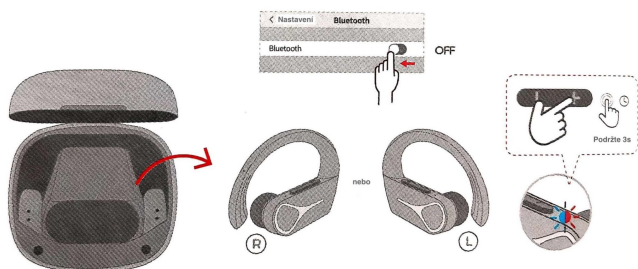
V průběhu hovoru stlačte a držte na 3s současně Hlasitost + a Hlasitost - pro zapnutí/vypnutí ztlumení mikrofonu na sluchátkách.



Nabíjení baterie



Reset



1. Vypněte Bluetooth.
2. Vyměňte obě sluchátka z dobíjecího pouzdra a sluchátka se začnou automaticky párovat (bliká modré nebo červené světlo).
3. Současně podržte tlačítka Hlasitost + a Hlasitost - jednoho ze sluchátek na 3s.
4. Reset proběhl a sluchátka budou vypnuty.

Péče o produkt

- Nepoškozujte, neklepejte a netřeste s produktem. Hrozí mechanické poškození přístroje či zkrat. Udržujte přístroj v bezprašném a suchém prostředí.
- Nevystavujte produkt vlhkosti, extrémnímu a dlouhému teplu, chladu a dalším nepříznivým podmínkám.
- Čistěte produkt jemnou látkou nebo navlhčenou kůží. Nikdy nepoužívejte rozpouštědla.
- Produkt může být opravován pouze kvalifikovaným personálem.

Manuál v elektronické podobě najdete na www.brando.cz.